

ՀՀ ԼՈՒՈՒՒ ՄԱՐԶ

ՍՏԵՓԱՆԱՎԱՆ ՀԱՄԱՅՆՔ

# ՀԱՇՎԵՏՎՈՒԹՅՈՒՆ

2017 ԹՎԱԿԱՆԻ ՏԱՐԵԿԱՆ ԲՅՈՒՋԵԻ  
ԿԱՏԱՐՄԱՆ ՎԵՐԱԲԵՐՅԱԼ

Հաստատում եմ՝  
Ստեփանավան համայնքի  
ղեկավար՝ Մ.Ղարաքեշիշյան

**ՀԱՇՎԵՏՎՈՒԹՅՈՒՆ**  
**ՍՏԵՓԱՆԱՎԱՆ ՀԱՄԱՅՆՔԻ 2017 Թ.-Ի ՏԱՐԵԿԱՆ ԲՅՈՒՋԵԻ**  
**ԿԱՏԱՐՄԱՆ ՄԱՍԻՆ**

Ստեփանավան համայնքի 2017 թ.-ի բյուջեն վարչական մասով նախատեսված էր եկամուտներ 427683.0 հազ.դրամ, փաստացի մուտքերը կազմել են 427091.1 հազ.դրամ, կատարվել է 99,9 %-ով: Բյուջեի ֆոնդային մասով նախատեսված էր ոչ ֆինանսական ակտիվների իրացումից մուտքեր 43244.4 հազ. դրամ, փաստացի մուտքերը կազմել են 28828.7 հազ. դրամ, կատարվել է 66.7%-ով: Սեփական եկամուտները՝ 123312.8 հազ.դրամի փոխարեն փաստացի մուտքերը կազմել են 123474.3 հազ.դրամ, կատարման տոկոսը՝ 100.1 %: Պաշտոնական դրամաշնորհների գծով եկամուտները ( ՀՀ պետական բյուջեից տրամադրվող դոտացիաներ, համայնքի վարչական բյուջեին հատկացվող նպատակային հատկացումներ՝ սուբվենցիաներ ) նախատեսված էր 299013.1 հազ. դրամ, տրվել է 298259.7 հազ. դրամ կամ կատարման տոկոսը՝ 99.8 %, այդ թվում՝ համահարթեցման սկզբունքով տրամադրվող դոտացիաները 262276.9 հազ. դրամ, որը տրվել է ամբողջությամբ, կատարման տոկոսը՝ 100,0%, իսկ համայնքի վարչական բյուջեին հատկացվող նպատակային հատկացումներ՝ սուբվենցիաներ 36736.2 հազ. դրամ տրվել է 35982.8 հազ. դրամ, կատարման տոկոսը՝ 97,9%:

### Յոթի հարկ

Յոթի հարկի գծով եկամուտները 2017 թ-ի բյուջեով նախատեսված էր 17344.2 հազ. դրամ, փաստացի մուտքերը կազմել են 16479.3 հազ. դրամ, կատարվել է 95 %-ով:

### Գույքահարկ

Գույքահարկ համայնքի վարչական տարածքում գտնվող շենքերի և շինությունների համար նախատեսված էր 6685.2 հազ. դրամ, փաստացի մուտքը կազմել է 6621.8 հազ. դրամ, կատարվել է 99.1 %-ով, իսկ փոխադրամիջոցների համար նախատեսված էր գույքահարկ 35727.7 հազ. դրամ, փաստացի մուտքերը կազմել են 34723.4 հազ. դրամ, կատարվել է 97.2 %-ով :

## Պետական տուրքեր

Պետական տուրքերի գծով եկամուտները տարվա ընթացքում նախատեսված էր 4600.0 հազ. դրամ, փաստացի մուտքը կազմել է 5308.0 հազ.դրամ,կատարվել է 115.4%-ով:

## Տեղական տուրքեր

Տեղական տուրքերի գծով եկամուտները տարվա ընթացքում նախատեսված էր 7678.4 հազ. դրամ, փաստացի մուտքը կազմել է 7449.1 հազ.դրամ, կատարվել է 97%-ով:

## Գույքի վարձակալություն

Գույքի վարձակալության գծով եկամուտները տարվա ընթացքում նախատեսված էր 11281.8 հազ. դրամ, փաստացի մուտքը կազմել է 12369.0 հազ դրամ, կատարվել է 109.6 %-ով:

## Վարչական գանձումներ

Վարչական գանձումները /տեղական վճարներ/ 2017թ. բյուջեով նախատեսված էր 39905.5 հազ. դրամ, փաստացի մուտքերը կազմել են 40483.6 հազ. դրամ, կատարվել է 101.4 %-ով:

## Մուտքեր տույժերից, տուգանքներից

Մուտքեր տույժերից, տուգանքներից բյուջեով նախատեսված էր 50.0 հազ. դրամ, փաստացի մուտքերը կազմել են 40.0 հազ. դրամ, կատարվել է 80 %-ով:

## Այլ եկամուտներ

Այլ եկամուտները 2017 թ- ի բյուջետային տարվա ընթացքում նախատեսված էր 40.0 հազ. դրամ:

Պետական բյուջեից ֆինանսական համահարթեցման սկզբունքով տրամադրով դոտացիա

Պետական բյուջեից ֆինանսական համահարթեցման սկզբունքով տրամադրով դոտացիան նախատեսված էր 262276.9 հազ. դրամ, որը տրվել է ամբողջությամբ, կատարվել է 100%-ով:

Պետական բյուջեից համայնքի վարչական բյուջեին հատկացվող նպատակային հատկացումներ՝ սուբվենցիաներ

Պետական բյուջեից համայնքի վարչական բյուջեին հատկացվող նպատակային հատկացումներ՝ /սուբվենցիաներ/ նախատեսված էր 36736.2 հազ. դրամ, /այդ թվում 25000.0 հազ. դրամ թիվ 5 ՆՈԻՀ ՀՈԱԿ-ի համար և 11736.2 հազ. դրամ արվեստի դպրոց ՀՈԱԿ-ի համար/, մուտքը կազմել է 35982.8 հազ. դրամ, կատարման տոկոսը՝ 97,9%:

Պետության կողմից տեղական ինքնակառավարման մարմիններին պատվիրակված լիազորությունների իրականացման ծախսերի ֆինանսավորման համար պետական բյուջեից ստացվող մուտքեր /ԲԿԱԳ/

Պետության կողմից տեղական ինքնակառավարման մարմիններին պատվիրակված լիազորությունների իրականացման ծախսերի ֆինանսավորման համար պետական բյուջեից ստացվող մուտքեր նախատեսված էր 5357.1 հազ. դրամ, որը տրվել է ամբողջությամբ, կատարման տոկոսը՝ 100,0%:

Ոչ ֆինանսական ակտիվների իրացումից մուտքերի գծով բյուջեն կատարվել է 66.7%-ով, նախատեսված 43244.4 հազ. դրամի դիմաց մուտքը կազմել է 28828.7 հազ. դրամ:

Բյուջեի 2017թ. տարեսկզբի ազատ մնացորդը կազմել է 25148.8 հազ. դրամ, որից վարչական բյուջեի մնացորդը կազմել է 4370.8 հազ. դրամ, ֆոնդային բյուջեի մնացորդը՝ 20778.0 հազ. դրամ:

### Բյուջեի ծախսերի կատարողականը

2017թ.-ի բյուջեի վարչական մասի ծախսերը նախատեսված էր 432053.8 հազ. դրամ, փաստացի ծախսը կազմել է 415645.7 հազ. դրամ կամ կատարման տոկոսը՝ 96.2 %: 2017թ. բյուջեի Ֆոնդային մասի ծախսերը նախատեսված էր 64022.4 հազ. դրամ, փաստացի ծախսը կազմել է 30858.3 հազ. դրամ, կատարվել է 48.2%-ով:՝

Ծախսերի վերլուծությունը ըստ գործառնական դասակարգմամբ

- ա) Ընդհանուր բնույթի հանրային ծառայությունների գծով ծախսերը 2017թ-ին նախատեսված 132438,3 հազ. դրամի դիմաց փաստացի ծախսը կազմել է 129409.2 հազ. դրամ, կատարման տոկոսը՝ 97,7 %:
- բ) Տնտեսական հարաբերությունների գծով ծախսերը նախատեսված է 34750.7 հազ. դրամ, փաստացի ծախս կատարվել է 13861.7 հազ. դրամ, կատարման տոկոսը՝ 39.9 % :
- գ) Շրջակա միջավայրի պաշտպանության գծով ծախսերը նախատեսված էր 61599,8 հազ. դրամ, փաստացի ծախս կատարվել է 61588.9 հազ. դրամ, կատարման տոկոսը՝ 99.9 %:
- դ) Բնակարանային շինարարություն և կոմունալ ծառայության համար ծախսեր նախատեսված էր 30322.9 հազ. դրամի դիմաց փաստացի ծախսվել է 19639.6 հազ. դրամ, կատարման տոկոսը՝ 64.8%:
- ե) Հանգիստ, մշակույթ և կրոն բնագավառի գծով նախատեսված 41306.8 հազ. դրամի դիմաց ծախսերը կազմել են 38960.0 հազ.դրամ, կատարման տոկոսը՝ 94.3 %:
- զ) Կրթության բնագավառով նախատեսված 189876.1 հազ. դրամի դիմաց փաստացի ծախսվել է 177449.7 հազ. դրամ, կատարման տոկոսը՝ 93.5 %:
- է) Սոցիալական պաշտպանության գծով 2017թ.-ի ընթացքում նախատեսված 5669.0 հազ. դրամի դիմաց փաստացի ծախս կատարվել է 5595.0 հազ. դրամ, կատարման տոկոսը՝ 98.7%:
- ը) Հիմնական բաժիններին չդասվող պահուստային ֆոնդի գծով նախատեսվել է 112.6 հազ. դրամ, որից ծախս չի կատարվել:

## Ըստ տնտեսագիտական դասակարգման 2017 թ.-ի ընթացքում նախատեսված ծախսերը կատարվել են

ա) Աշխատանքի վարձատրության համար նախատեսված 100071.9 հազ. դրամի դիմաց փաստացի ծախսը կատարվել է 99853.5 հազ. դրամ, կատարման տոկոսը՝ 99.8 %,

բ) Ծառայությունների և ապրանքների ձեռք բերման ծախսերը նախատեսված 109379.9 հազ. դրամի դիմաց փաստացի ծախսը կատարվել է 105956.6 հազ. դրամ, կատարման տոկոսը՝ 96.9%:

գ) Դրամաշնորհների գծով նախատեսված 216145.3 հազ. դրամի դիմաց փաստացի կատարվել է 203584.6 հազ. դրամ ծախս կամ կատարման տոկոսը՝ 94,2 %:

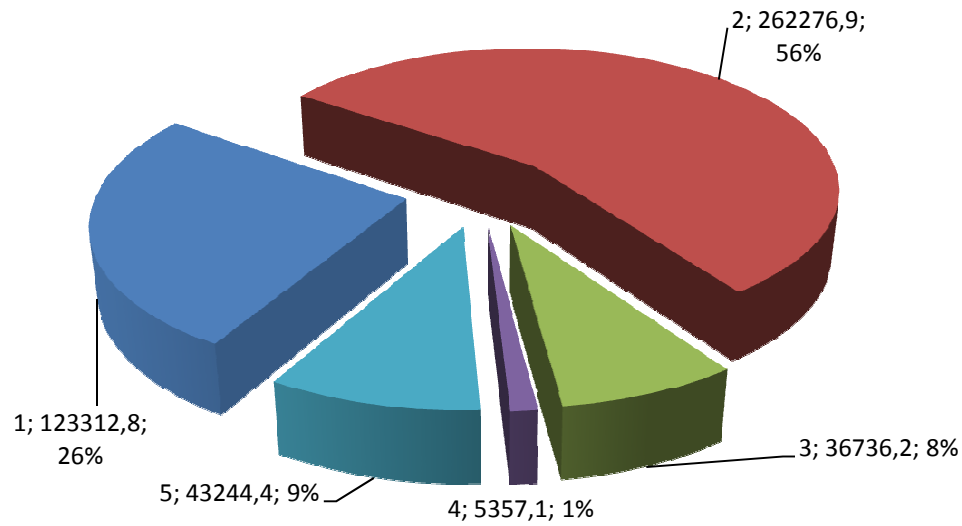
դ) Սոցիալական նպաստների գծով նախատեսված 4319.0 հազ. դրամի դիմաց փաստացի ծախս կատարվել է 4245.0 հազ. դրամ կամ կատարման տոկոսը՝ 98.3 %:

ե) Այլ ծախսերը նախատեսված 2137.6 հազ. դրամի դիմաց փաստացի ծախս կատարվել է 2005.8 հազ. դրամ կամ կատարման տոկոսը՝ 93.8 %:

## Բյուջեի ֆոնդային մասի ծախսերը

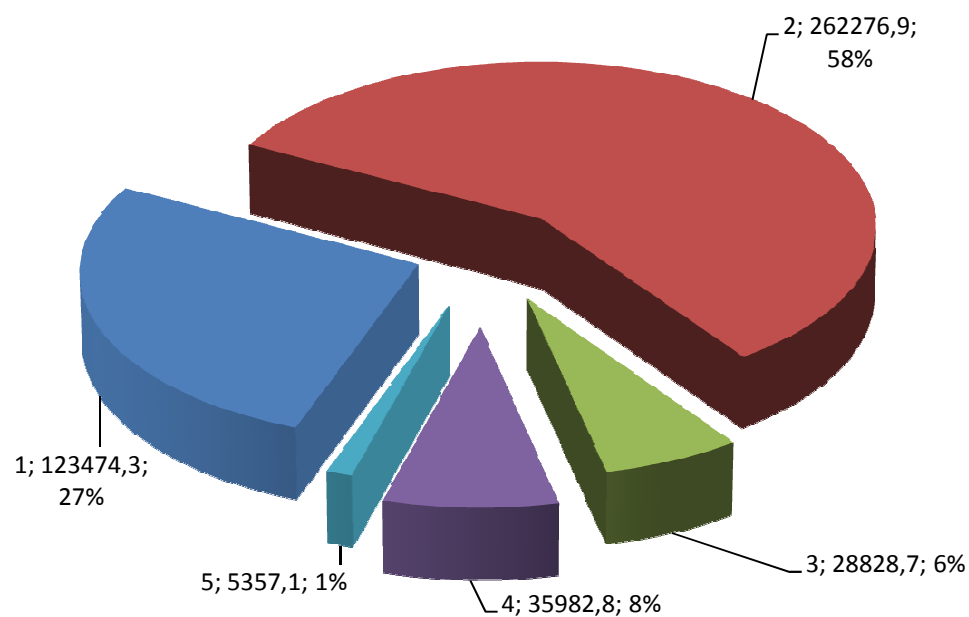
Ստեփանավան համայնքի 2017թ.-ի բյուջեի ֆոնդային մասով ծախսերը նախատեսված էր 64022.4 հազ. դրամ, /որից 43244.4 հազ. դրամը նախատեսվել է հողի և գույքի օտառմից մուտքի գծով/, փաստացի ծախս կատարվել է 30858.3 հազ. դրամ, կատարվել են 48.2 %-ով:

Ստեփանավան համայնքի բյուջեի եկամուտների կառուցվածքը  
2017թ. նախատեսված 470 927.4 հազ. դրամ



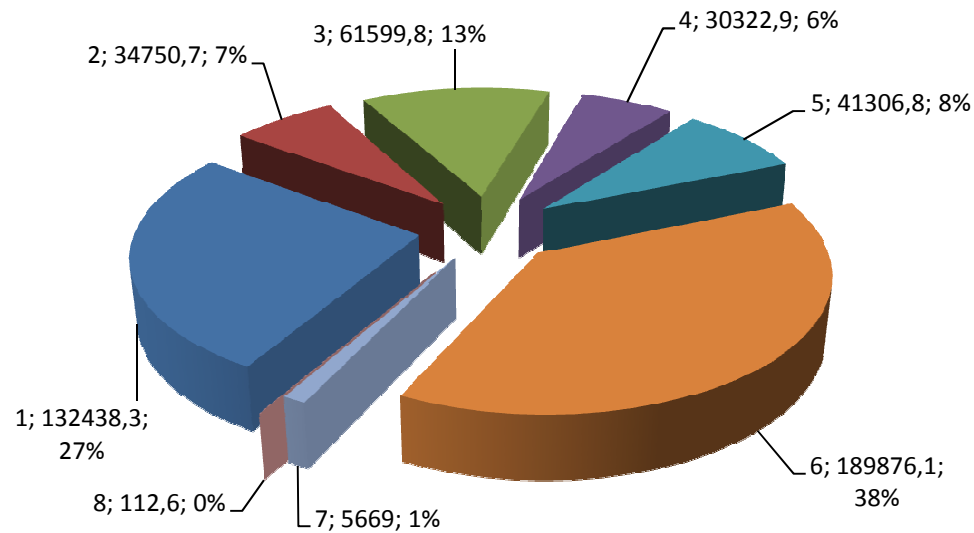
- 2 ■ Ֆին. համահարթեցման սկզբունքով տրվող դոտացիա
- 1 ■ Սեփական եկամուտ
- 5 ■ Ոչ ֆինանսական ակտիվների իրացումից մուտքեր
- 3 ■ Սուբվենցիա
- 4 ■ Պետ. կողմից ՏԻՄ -ն պատ. լիազ. իրակ. ծ-ր

Ստեփանավան համայնքի բյուջեի եկամուտների կառուցվածքը  
2017թ. փաստացի 455 919.8 հազ. դրամ



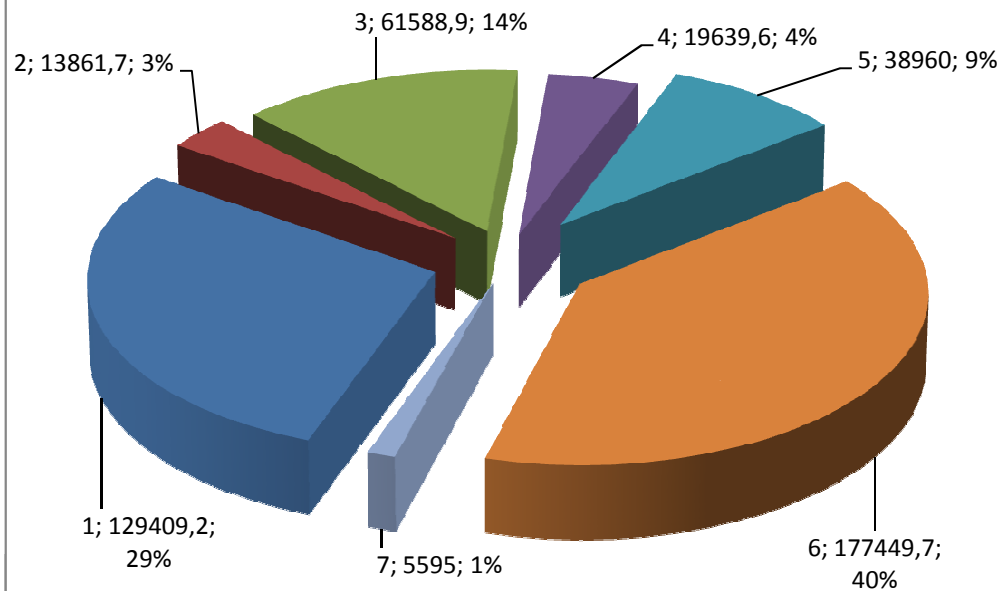
- 2 ■ Ֆին. համահարթեցման սկզբունքով տրվող դոտացիա
- 1 ■ Սեփական եկամուտ
- 5 ■ Ոչ ֆինանսական ակտիվների իրացումից մուտքեր
- 3 ■ Սուբվենցիա
- 4 ■ Պետ. կողմից ՏԻՄ -ն պատ. լիազ. իրակ. ծ-ր

Ստեփանավան համայնքի բյուջեի ծախսերի կառուցվածքը 2017թ. նախատեսված 496076.2 հազ. դրամ



- 1 Ընդհանուր բնույթի համայնքային ծառայություններ և պաշտպանություն
- 2 Տնտեսական հարաբերություններ
- 3 Շրջակա միջավայրի պաշտպանություն
- 4 բնակարանային շինարարություն և կոմունալ ծառայություն
- 5 Հանգիստ մշակույթ և կրոն
- 6 Կրթություն
- 7 Սոցիալական պաշտպանություն
- 8 Այլ ծախսեր

Ստեփանավան համայնքի բյուջեի ծախսերի կառուցվածքը 2017թ. փաստացի 446 504.1 հազ. դրամ



- 1 Ընդհանուր բնույթի համայնքային ծառայություններ և պաշտպանություն
- 2 Տնտեսական հարաբերություններ
- 3 Շրջակա միջավայրի պաշտպանություն
- 4 բնակարանային շինարարություն և կոմունալ ծառայություն
- 5 Հանգիստ մշակույթ և կրոն
- 6 Կրթություն
- 7 Սոցիալական պաշտպանություն



Հավելված 1

Ստեփանավան համայնքի 2017թ. բյուջեի

կատարման տարեկան հաշվետվության

**Ստեփանավան համայնքի 2017թ. բյուջեի եկամուտների կատարումը**

Տողի	Հոդվածի հա	Ընդամենը	Տարեկան հաստատված պլան			Տարեկան ճշտված պլան			Փաստացի		
			այդ թվում	Ընդամենը	վարչական մաս	Ֆոնդային մաս	այդ թվում	Ընդամենը	վարչական բյուջե	Ֆոնդային բյուջե	այդ թվում
NN	Եկամտատեսակները	(ու.5+ու.6)	վարչական մաս	Ֆոնդային մաս	(ու.8+ու.9)	վարչական բյուջե	Ֆոնդային բյուջե	(ու.11+ու.12)	վարչական բյուջե	Ֆոնդային բյուջե	
1	2	3	4	5	6	7	8	9	10	11	12
1000	ԸՆԴԱՄԵՆԸ ԵԿԱՍՈՒՏՆԵՐ (տող 1100 + տող 1200+տող 1300) այդ թվում՝		388 359 800,0	388 359 800,0	0,0	427 683 000,0	427 683 000,0	0,0	426 940 815,1	426 940 815,1	0,0
1100	1.ՀԱՐԿԵՐ ԵՎ ՏՈՒՐՔԵՐ (տող 1110 + տող 1120 + տող 1130 + տող 1150 + տող 1160) այդ թվում՝	7100	74 599 600,0	74 599 600,0	X	72 035 500,0	72 035 500,0	X	70 581 658,0	70 581 658,0	X
1110	1.1 Գույքային հարկեր անշարժ գույքից (տող 1111 + տող 1112) այդ թվում՝	7131	25 759 400,0	25 759 400,0	X	24 029 400,0	24 029 400,0	X	23 101 131,0	23 101 131,0	X
1111	Գույքահարկ համայնքների վարչական տարածքներում գտնվող շենքերի և շինությունների համար		6 685 200,0	6 685 200,0	X	6 685 200,0	6 685 200,0	X	6 621 847,2	6 621 847,2	X
1112	Հողի հարկ համայնքների վարչական տարածքներում գտնվող հողի համար		19 074 200,0	19 074 200,0	X	17 344 200,0	17 344 200,0	X	16 479 283,8	16 479 283,8	X
1120	1.2 Գույքային հարկեր այլ գույքից այդ թվում՝	7136	35 357 700,0	35 357 700,0	X	35 727 700,0	35 727 700,0	X	34 723 429,0	34 723 429,0	X
1121	Գույքահարկ փոխադրամիջոցների համար		35 357 700,0	35 357 700,0	X	35 727 700,0	35 727 700,0	X	34 723 429,0	34 723 429,0	X
1130	1.3 Ապրանքների օգտագործման կամ գործունեության իրականացման թույլտվության վճարներ այդ թվում՝	7145	8 882 500,0	8 882 500,0	X	7 678 400,0	7 678 400,0	X	7 449 098,0	7 449 098,0	X
1131	Տեղական տուրքեր (տող 1132 + տող 1135 + տող 1136 + տող 1137 + տող 1138 + տող 1139 + տող 1140 + տող 1141 + տող 1142 + տող 1143 + տող 1144+տող 1145+ տող 1146 + տող 1147+տող 1148+ տող 1149 + տող 1150) այդ թվում՝	71452	8 882 500,0	8 882 500,0	X	7 678 400,0	7 678 400,0	X	7 449 098,0	7 449 098,0	X
1132	ա) Համայնքի տարածքում նոր շենքերի, շինությունների (ներառյալ ոչ հիմնական) շինարարության (տեղադրման) թույլտվության համար (տող 1133 + տող 1334), որից՝		90 000,0	90 000,0	X	142 000,0	142 000,0	X	128 500,0	128 500,0	X



1147	ժդ) Համայնքի տարածքում գտնվող խանութներում, կրպակներում տեխնիկական հեղուկների վաճառքի թույլտվության համար										
1148	ժե) Համայնքի տարածքում հանրային սննդի կազմակերպման և իրացման թույլտվության համար		434 000,0	434 000,0	X	222 000,0	222 000,0	X	201 600,0	201 600,0	X
1149	ժզ) Հայաստանի Հանրապետության համայնքների անվանումները ֆիրմային անվանումներում օգտագործելու թույլտվության համար										
1150	ժէ) Այլ տեղական տուրքեր		300 000,0	300 000,0	X	200 000,0	200 000,0	X	100 000,0	100 000,0	X
1160	1.4 Ապրանքների մատակարարումից և ծառայությունների մատուցումից այլ պարտադիր վճարներ այդ թվում՝	7146	4 600 000,0	4 600 000,0	X	4 600 000,0	4 600 000,0	X	5 308 000,0	5 308 000,0	X
1161	Համայնքի բյուջե վճարվող պետական տուրքեր (տող 1162 + տող 1163 ) այդ թվում՝		4 600 000,0	4 600 000,0	X	4 600 000,0	4 600 000,0	X	5 308 000,0	5 308 000,0	X
1162	ա) Քաղաքաց. կացության ակտեր գրանցելու, դրանց մասին քաղաքացիներին կրկն. վկայական-, քաղաքացի. կացության ակտերում կատարված գրառում-ում փոփոխություն-ը, լրացում.,		2 000 000,0	2 000 000,0	X	2 000 000,0	2 000 000,0	X	1 870 000,0	1 870 000,0	X
1163	բ) Նոտար. գրասենյակների կողմից նոտար. ծառայություն. կատարելու, նոտար. կարգով վավերացված փաստաթղթերի կրկնօրինակներ տալու, նշված մարմինների կողմից գործարքների		2 600 000,0	2 600 000,0	X	2 600 000,0	2 600 000,0	X	3 438 000,0	3 438 000,0	X
1170	1.5 Այլ հարկային եկամուտներ (տող 1171 + տող 1175) այդ թվում՝	7161									
1171	Օրենքով պետ. բյուջե ամրագրվող հարկերից և այլ պարտադիր վճարներից մասհանումներ համայնքների բյուջեներ (տող 1172 + տող 1173 + տող 1174) որից՝										
1172	ա) Եկամտահարկ										
1173	բ) Շահութահարկ										
1174	գ) Օրենքով պետական բյուջեին ամրագրվող այլ հարկերից և պարտադիր վճարներից կատարվող մասհանումները՝ յուրաքանչյուր տարվա պետական բյուջեի մասին օրենքով										
1175	Հողի հարկի և գույքահարկի գծով համայնքի բյուջե վճարումների բնագավառում բացահայտված հարկային օրենսդրության խախտումների համար հարկատուներից գանձվող տույժեր և										
1200	2. ՊԱՇՏՈՆԱԿԱՆ ԴԲԱՄԱՇՆՈՐԴՆԵՐ (տող 1210 + տող 1220 + տող 1230 + տող 1240 + տող 1250 + տող 1260) այդ թվում՝	7300	274 013 100,0	274 013 100,0	0,0	299 013 100,0	299 013 100,0	0,0	298 259 700,0	298 259 700,0	0,0

1210	2.1 Ընթացիկ արտաքին պաշտոնական դրամաշնորհներ՝ ստացված այլ պետություններից այդ թվում՝	7311									
1211	Համայնքի բյուջե մուտքագրվող արտաքին պաշտոնական դրամաշնորհներ՝ ստացված այլ պետությունների տեղական ինքնակառավարման մարմիններից ընթացիկ ծախսերի										
1220	2.2 Կապիտալ արտաքին պաշտոնական դրամաշնորհներ՝ ստացված այլ պետություններից այդ թվում՝	7312									
1221	Համայնքի բյուջե մուտքագրվող արտաքին պաշտոնական դրամաշնորհներ՝ ստացված այլ պետ-ի տեղ. ինքնակառավարման մարմիններից կապիտալ ծախսերի ֆինանսավորման նպատակով										
1230	2.3 Ընթացիկ արտաքին պաշտոնական դրամաշնորհներ՝ ստացված միջազգային կազմակերպություններից այդ թվում՝	7321									
1231	Համայնքի բյուջե մուտքագրվող արտաքին պաշտոնական դրամաշնորհներ՝ ստացված միջազգային կազմակերպություններից ընթացիկ ծախսերի ֆինանսավորման նպատակով										
1240	2.4 Կապիտալ արտաքին պաշտոնական դրամաշնորհներ՝ ստացված միջազգային կազմակերպություններից այդ թվում՝	7322									
1241	Համայնքի բյուջե մուտքագրվող արտաքին պաշտոնական դրամաշնորհներ՝ ստացված միջազգային կազմակերպություններից կապիտալ ծախսերի ֆինանսավորման նպատակով										
1250	2.5 Ընթացիկ ներքին պաշտոնական դրամաշնորհներ՝ ստացված կառավարման այլ մակարդակներից (տող 1251 + տող 1254 + տող 1257 + տող 1258) որից՝	7331	274 013 100,0	274 013 100,0	X	299 013 100,0	299 013 100,0	X	298 259 700,0	298 259 700,0	X
1251	ա) Պետական բյուջեից ֆինանսական համահարթեցման սկզբունքով տրամադրվող դոտացիաներ		262 276 900,0	262 276 900,0	X	262 276 900,0	262 276 900,0	X	262 276 900,0	262 276 900,0	X
1254	բ) Պետական բյուջեից տրամադրվող այլ դոտացիաներ (տող 1255 + տող 1256) այդ թվում՝										
1255	բա) Համայնքի բյուջեի եկամուտները նվազեցնող՝ ՀՀ օրենքների կիրարկման արդյունքում համայնքի բյուջեի եկամուտների կորուստների պետության կողմից փոխհատուցվող գումարներ										
1256	բբ) Պետական բյուջեից համայնքի վարչական բյուջեին տրամադրվող այլ դոտացիաներ										
1257	գ) Պետական բյուջեից տրամադրվող նպատակային հատկացումներ (սուբվենցիաներ)		11 736 200,0	11 736 200,0	X	36 736 200,0	36 736 200,0	X	35 982 800,0	35 982 800,0	X

1258	դ) ՀՀ այլ համայնքների բյուջեներից ընթացիկ ծախսերի ֆինանսավորման նպատակով ստացվող պաշտոնական դրամաշնորհներ										
1260	2.6 Կապիտալ ներքին պաշտոնական դրամաշնորհներ՝ ստացված կառավարման այլ մակարդակներից (տող 1261 + տող 1262) այդ թվում՝	7332									
1261	ա) Պետական բյուջեից կապիտալ ծախսերի ֆինանսավորման նպատակային հատկացումներ (սուբվենցիաներ)										
1262	բ) ՀՀ այլ համայնքներից կապիտալ ծախսերի ֆինանսավորման նպատակով ստացվող պաշտոնական դրամաշնորհներ										
1300	3. ԱՅԼ ԵԿԱՄՈՒՏՆԵՐ (տող 1310 + տող 1320 + տող 1330 + տող 1340 + տող 1350 + տող 1360 + տող 1370 + տող 1380 + տող 1390) այդ թվում՝	7400	39 747 100,0	39 747 100,0	0,0	56 634 400,0	56 634 400,0	0,0	58 099 457,1	58 099 457,1	0,0
1310	3.1 Տոկոսներ այդ թվում՝	7411									
1311	Օրենքով նախատեսվ. դեպքերում բանկ. համայնքի բյուջեի ժամ. ազատ միջոց-ի տեղաբաշխ-ից և դեպոզիտ-ից ստ.տոկոսավճար-										
1320	3.2 Շահաբաժիններ այդ թվում՝	7412									
1321	Բաժնետիր. ընկեր-ում համայնքի մասնակցության դիմաց համայնքի բյուջե կատարվող մասհանումներ (շահաբաժին-ը)										
1330	3.3 Գույքի վարձակալությունից եկամուտներ (տող 1331 + տող 1332 + տող 1333 + տող 1334) այդ թվում՝	7415	12 128 900,0	12 128 900,0	X	11 281 800,0	11 281 800,0	X	12 369 021,7	12 369 021,7	X
1331	Համայնքի սեփականություն համարվող հողերի վարձակալության վարձավճարներ		5 740 400,0	5 740 400,0	X	5 038 400,0	5 038 400,0	X	7 128 613,7	7 128 613,7	X
1332	Համայնքի վարչական տարածքում գտնվող պետական սեփականություն համարվող հողերի վարձակալության վարձավճարներ										
1333	Համայնքի վարչական տարածքում գտնվող պետության և համայնքի սեփականությանը պատկանող հողամասերի կառուցապատման իրավունքի դիմաց գանձվող վարձավճարներ		2 960 000,0	2 960 000,0	X	2 960 000,0	2 960 000,0	X	2 208 975,0	2 208 975,0	X
1334	Այլ գույքի վարձակալությունից մուտքեր		3 428 500,0	3 428 500,0	X	3 283 400,0	3 283 400,0	X	3 031 433,0	3 031 433,0	X
1340	3.4 Համայնքի բյուջեի եկամուտներ ապրանքների մատակարարումից և ծառայությունների մատուցումից (տող 1341 + տող 1342+ տող 1343) այդ թվում՝	7421	5 373 200,0	5 373 200,0	X	5 367 100,0	5 367 100,0	X	5 206 832,0	5 206 832,0	X



1381	Նվիր, ժառանգ. իրավ-ով ֆիզ. անձ. և կազմակերպ-ից համ-ին, վերջինիս ենթ. բյուջ. հիմն. տնօրին. անցած գույքի (հիմն. միջ. կամ ոչ նյութ. ակտ. չհանդ.) իրաց-ից և դրամ. միջ-ից կապ. ծախս. ֆին. համախառն արժեքը և փոխարժեքը` տարբեր առարկաների համար										
1382	Նվիր, ժառանգ. իրավ-ով ֆիզ. անձ. և կազմակերպ-ից համ-ին, վերջինիս ենթ. բյուջ. հիմն. տնօրին. անցած գույքի (հիմն. միջ. կամ ոչ նյութ. ակտ. չհանդ.) իրաց-ից և դրամ. միջ-ից կապ. ծախս. համախառն արժեքը և փոխարժեքը` տարբեր առարկաների համար										
1390	3.9 Այլ եկամուտներ (տող 1391 + տող 1392 + տող 1393) այդ թվում`	7452	110 000,0	110 000,0	0,0	30 000,0	30 000,0	0,0	0,0	0,0	0,0
1391	Համայնքի գույքին պատճառած վնասների փոխհատուցումից մուտքեր										
1392	Վարչական բյուջեի պահուստային ֆոնդից ֆոնդային բյուջե կատարվող հատկացումներից մուտքեր										
1393	Օրենքով և իրավական այլ ակտերով սահմանված` համայնքի բյուջեի մուտքագրման ենթակա այլ եկամուտներ		110 000,0	110 000,0	0,0	30 000,0	30 000,0	0,0	0,0	0,0	0,0

















2540	Կենսաբազմազանության և բնության պաշտպանություն	5	4	0									
	որից՝												
2541	Կենսաբազմազանության և բնության պաշտպանություն	5	4	1									
2550	Շրջակա միջավայրի պաշտպանության գծով հետազոտական և նախագծային աշխատանքներ	5	5	0									
	որից՝												
2551	Շրջակա միջավայրի պաշտպանության գծով հետազոտական և նախագծային աշխատանքներ	5	5	1									
2560	Շրջակա միջավայրի պաշտպանություն (այլ դասերին չպատկանող)	5	6	0	7 300 000,0	7 300 000,0	0,0	8 220 000,0	8 220 000,0	0,0	8 209 080,0	8 209 080,0	0,0
	որից՝												
2561	Շրջակա միջավայրի պաշտպանություն (այլ դասերին չպատկանող)	5	6	1	7 300 000,0	7 300 000,0	0,0	8 220 000,0	8 220 000,0	0,0	8 209 080,0	8 209 080,0	0,0
2600	ԲՆԱԿԱՐԱՆԱՅԻՆ ՇԻՆԱՐԱՐՈՒԹՅՈՒՆ ԵՎ ԿՈՄՍՈՒՆԱԼ ԾԱՌԱՅՈՒԹՅՈՒՆ (տող3610+տող3620+տող3630+տող3640+տող3650+տող3660)	6	0	0	19 208 597,3	12 142 190,0	7 066 407,3	30 322 947,3	13 412 190,0	16 910 757,3	19 639 561,0	11 613 662,0	8 025 899,0
	որից՝												
2610	Բնակարանային շինարարություն	6	1	0									
	որից՝												
2611	Բնակարանային շինարարություն	6	1	1									
2620	Համայնքային զարգացում	6	2	0									
	որից՝												
2621	Համայնքային զարգացում	6	2	1									
2630	Ջրամատակարարում	6	3	0	766 407,3	200 000,0	566 407,3	11 780 757,3	670 000,0	11 110 757,3	7 728 360,0	670 000,0	7 058 360,0
	որից՝												
2631	Ջրամատակարարում	6	3	1	766 407,3	200 000,0	566 407,3	11 780 757,3	670 000,0	11 110 757,3	7 728 360,0	670 000,0	7 058 360,0
2640	Փողոցների լուսավորում	6	4	0	18 442 190,0	11 942 190,0	6 500 000,0	18 542 190,0	12 742 190,0	5 800 000,0	11 911 201,0	10 943 662,0	967 539,0





	որից՝												
2731	Ընդհանուր բնույթի հիվանդանոցային ծառայություններ	7	3	1									
2732	Մասնագիտացված հիվանդանոցային ծառայություններ	7	3	2									
2733	Բժշկական, մոր և մանկան կենտրոնների ծառայություններ	7	3	3									
2734	Հիվանդի խնամքի և առողջության վերականգնման տնային ծառայություններ	7	3	4									
2740	Հանրային առողջապահական ծառայություններ	7	4	0									
	որից՝												
2741	Հանրային առողջապահական ծառայություններ	7	4	1									
2750	Առողջապահության գծով հետազոտական և նախագծային աշխատանքներ	7	5	0									
	որից՝												
2751	Առողջապահության գծով հետազոտական և նախագծային աշխատանքներ	7	5	1									
2760	Առողջապահություն (այլ դասերին չպատկանող)	7	6	0									
	որից՝												
2761	Առողջապահական հարակից ծառայություններ և ծրագրեր	7	6	1									
2762	Առողջապահություն (այլ դասերին չպատկանող)	7	6	2									
2800	ՀԱՆԳԻՍՏ, ՄՇԱԿՈՒՅԹ ԵՎ ԿՐՈՆ (տող2810+տող2820+տող2830+տող2840+տող2850+տող2860)	8	0	0	32 975 177,0	32 975 177,0	0,0	41 306 777,0	35 306 777,0	6 000 000,0	38 960 018,0	34 991 372,0	3 968 646,0
	որից՝												
2810	Հանգստի և սպորտի ծառայություններ	8	1	0	4 668 000,0	4 668 000,0	0,0	9 566 500,0	4 566 500,0	5 000 000,0	8 529 916,0	4 561 270,0	3 968 646,0
	որից՝												
2811	Հանգստի և սպորտի ծառայություններ	8	1	1	4 668 000,0	4 668 000,0	0,0	9 566 500,0	4 566 500,0	5 000 000,0	8 529 916,0	4 561 270,0	3 968 646,0







	որից՝												
3031	Հարազատին կորցրած անձինք	10	3	1									
3040	Ընտանիքի անդամներ և զավակներ	10	4	0									
	որից՝												
3041	Ընտանիքի անդամներ և զավակներ	10	4	1									
3050	Գործազրկություն	10	5	0									
	որից՝												
3051	Գործազրկություն	10	5	1									
3060	Բնակարանային ապահովում	10	6	0									
	որից՝												
3061	Բնակարանային ապահովում	10	6	1									
3070	Սոցիալական հատուկ արտոնություններ (այլ դասերին չպատկանող)	10	7	0	5 936 000,0	5 936 000,0	0,0	5 669 000,0	5 669 000,0	0,0	5 595 000,0	5 595 000,0	0,0
	որից՝												
3071	Սոցիալական հատուկ արտոնություններ (այլ դասերին չպատկանող)	10	7	1	5 936 000,0	5 936 000,0	0,0	5 669 000,0	5 669 000,0	0,0	5 595 000,0	5 595 000,0	0,0
3080	Սոցիալական պաշտպանության ոլորտում հետազոտական և նախագծային աշխատանքներ	10	8	0									
	որից՝												
3081	Սոցիալական պաշտպանության ոլորտում հետազոտական և նախագծային աշխատանքներ	10	8	1									
	որից՝												
3090	Սոցիալական պաշտպանություն (այլ դասերին չպատկանող)	10	9	0									
	որից՝												
3091	Սոցիալական պաշտպանություն (այլ դասերին չպատկանող)	10	9	1									
3092	Սոցիալական պաշտպանությանը տրամադրվող օժաղակ ծառայություններ (այլ դասերին չպատկանող)	10	9	2									
3100	ՀԻՄՆԱԿԱՆ ԲԱԺԻՆՆԵՐԻՆ ԶԴԱՍՎՈՂ ՊԱՀՈՒՄՏԱՅԻՆ ՖՈՆԴԵՐ (տող3110)	11	0	0	1 505 600,0	1 505 600,0	0,0	112 600,0	112 600,0	0,0	0,0	0,0	0,0

	որից՝												
3110	ՀՀ կառավարության և համայնքների պահուստային ֆոնդ	11	1	0	1 505 600,0	1 505 600,0	0,0	112 600,0	112 600,0	0,0	0,0	0,0	0,0
	որից՝												
3112	ՀՀ համայնքների պահուստային ֆոնդ	11	1	2	1 505 600,0	1 505 600,0	0,0	112 600,0	112 600,0	0,0	0,0	0,0	0,0







4217	-Արտագերատեսչական ծախսեր	4217									
4220	ԳՈՐԾՈՒՂՈՒՄՆԵՐԻ ԵՎ ՇՐՋԱԳԱՅՈՒԹՅՈՒՆՆԵՐԻ ԾԱԽՍԵՐ (տող4221+տող4222+տող4223)	x	3 320 000,00	3 320 000,00	X	235 000,00	235 000,00	X	179 000,00	179 000,00	X
	որից՝										
4221	-Ներքին գործուղումներ	4221	320 000,00	320 000,00	X	235 000,00	235 000,00	X	179 000,00	179 000,00	X
4222	-Արտասահմանյան գործուղումների գծով ծախսեր	4222	3 000 000,00	3 000 000,00	X	0,00	0,00	X	0,00	0,00	X
4223	-Այլ տրանսպորտային ծախսեր	4229									
4230	ՊԱՅՄԱՆԱԳՐԱՅԻՆ ԱՅԼ ԾԱՌԱՅՈՒԹՅՈՒՆՆԵՐԻ ՁԵՆՔ ԲԵՐՈՒՄ (տող4231+տող4232+տող4233+տող4234)	X	12 213 400,00	12 213 400,00	X	9 744 120,00	9 744 120,00	X	9 351 902,00	9 351 902,00	X
	որից՝										
4231	-Վարչական ծառայություններ	4231									
4232	-Համակարգչային ծառայություններ	4232	475 000,00	475 000,00	X	1 521 000,00	1 521 000,00	X	1 249 200,00	1 249 200,00	X
4233	-Աշխատակազմի մասնագիտական զարգացման ծառայություններ	4233									
4234	-Տեղակատվական ծառայություններ	4234	2 283 000,00	2 283 000,00	X	2 241 720,00	2 241 720,00	X	2 132 100,00	2 132 100,00	X
4235	-Կառավարչական ծառայություններ	4235	375 000,00	375 000,00	X	0,00	0,00	X	0,00	0,00	X
4236	- Կենցաղային և հանրային սննդի ծառայություններ	4236									
4237	-Ներկայացուցչական ծախսեր	4237	3 000 000,00	3 000 000,00	X	0,00	0,00	X	0,00	0,00	X







4530	ԸՆԹԱՑԻՎ ԴՐԱՄԱՇՆՈՐՀՆԵՐ ՊԵՏԱԿԱՆ ՀԱՏՎԱԾԻ ԱՅԼ ՄԱԿԱՐԴԱԿՆԵՐԻՆ (տող4531+տող4532+տող4533)	x	174 888 146,00	174 888 146,00	X	215 368 946,00	215 368 946,00	X	202 808 273,00	202 808 273,00	X
	որից՝										
4531	- Ընթացիկ դրամաշնորհներ պետական և համայնքների ոչ առևտրային կազմակերպություններին	4637	174 888 146,00	174 888 146,00	X	215 368 946,00	215 368 946,00	X	202 808 273,00	202 808 273,00	X
4532	- Ընթացիկ դրամաշնորհներ պետական և համայնքների առևտրային կազմակերպություններին	4638									
4533	- Այլ ընթացիկ դրամաշնորհներ (տող 4534+տող 4535 +տող 4536)	4639									
4534	այլ համայնքներին										
4535	- ՀՀ պետական բյուջեին										
4536	- այլ										
4540	ԿԱՊԻՏԱԼ ԴՐԱՄԱՇՆՈՐՀՆԵՐ ՊԵՏԱԿԱՆ ՀԱՏՎԱԾԻ ԱՅԼ ՄԱԿԱՐԴԱԿՆԵՐԻՆ (տող4541+տող4542+տող4543)	x	0,00	0,00	X	776 400,00	776 400,00	X	776 369,00	776 369,00	X
	որից՝										
4541	-Կապիտալ դրամաշնորհներ պետական և համայնքների ոչ առևտրային կազմակերպություններին	4655									
4542	-Կապիտալ դրամաշնորհներ պետական և համայնքների առևտրային կազմակերպություններին	4656									
4543	-Այլ կապիտալ դրամաշնորհներ (տող 4544+տող 4545 +տող 4546)	4657	0,00	0,00	X	776 400,00	776 400,00	X	776 369,00	776 369,00	X
4544	ՀՀ այլ համայնքներին										
4545	- ՀՀ պետական բյուջեին										
4546	- այլ		0,00	0,00	X	776 400,00	776 400,00	X	776 369,00	776 369,00	X

4600	1.6 ՍՈՑԻԱԼԱԿԱՆ ՆՊԱՍՏՆԵՐ ԵՎ ԿԵՆՍԱԹՈՇԱԿՆԵՐ (տող4610+տող4630+տող4640)	x	5 036 000,00	5 036 000,00	X	4 319 000,00	4 319 000,00	X	4 245 000,00	4 245 000,00	X
	այդ թվում՝										
4610	ՍՈՑԻԱԼԱԿԱՆ ԱՊԱՀՈՎՈՒԹՅԱՆ ՆՊԱՍՏՆԵՐ										
	այդ թվում՝										
4610	- Տնային տնտեսություններին դրամով վճարվող սոցիալական ապահովության վճարներ	4711									
4620	- Սոցիալական ապահովության բնեղեն նպաստներ ծառայություններ մատուցողներին	4712									
4630	ՍՈՑԻԱԼԱԿԱՆ ՕԳՆՈՒԹՅԱՆ ԴՐԱՄԱԿԱՆ ԱՐՏԱՀԱՅՏՈՒԹՅԱՄԲ ՆՊԱՍՏՆԵՐ (ԲՅՈՒՋԵԻՑ) (տող4631+տող4632+տող4633+տող4634)	x	5 036 000,00	5 036 000,00	X	4 319 000,00	4 319 000,00	X	4 245 000,00	4 245 000,00	X
	որից՝										
4631	-Հուղարկավորության նպաստներ բյուջեից	4726									
4632	-Կրթական, մշակութային և սպորտային նպաստներ բյուջեից	4727									
4633	-Բնակարանային նպաստներ բյուջեից	4728									
4634	-Այլ նպաստներ բյուջեից	4729	5 036 000,00	5 036 000,00	X	4 319 000,00	4 319 000,00	X	4 245 000,00	4 245 000,00	X
4640	ԿԵՆՍԱԹՈՇԱԿՆԵՐ (տող4641)	x									
	որից՝										
4641	-Կենսաթոշակներ	4741									
4700	1.7 ԱՅԼ ԾԱԽՍԵՐ (տող4710+տող4720+տող4730+տող4740+տող4750+տող4760+տող4770)	x	3 668 600,00	3 668 600,00	0,00	2 137 600,00	2 137 600,00	0,00	2 005 890,00	2 005 890,00	0,00
	այդ թվում՝										
4710	ՆՎԻՐԱՏՎՈՒԹՅՈՒՆՆԵՐ ՈՉ ԿԱՌԱՎԱՐԱԿԱՆ (ՀԱՄԱՐԱԿԱԿԱՆ) ԿԱԶՄԱԿԵՐՊՈՒԹՅՈՒՆՆԵՐԻՆ (տող4711+տող4712)	x	1 973 000,00	1 973 000,00	X	1 893 000,00	1 893 000,00	X	1 892 990,00	1 892 990,00	X



4750	ԿԱՌԱՎԱՐՄԱՆ ՄԱՐՄԻՆՆԵՐԻ ԳՈՐԾՈՒՆԵՈՒԹՅԱՆ ՀԵՏԵՎԱՆՔՈՎ ԱՌԱՋԱՑԱԾ ՎՆԱՍՆԵՐԻ ԿԱՄ ՎՆԱՍՎԱԾՔՆԵՐԻ ՎԵՐԱԿԱՆԳՆՈՒՄ (տող4751)	x									
	որից՝										
4751	-Կառավարման մարմինների գործունեության հետևանքով առաջացած մնասնանձնների կամ	4851									
4760	ԱՅԼ ԾԱԽՍԵՐ (տող4761)	x									
	որից՝										
4761	-Այլ ծախսեր	4861									
4770	ՊԱՀՈՒՍՏԱՅԻՆ ՄԻՋՈՑՆԵՐ (տող4771)	x	1 505 600,00	1 505 600,00	0,00	112 600,00	112 600,00	0,00	0,00	0,00	0,00
	որից՝										
4771	-Պահուստային միջոցներ	4891	1 505 600,00	1 505 600,00	0,00	112 600,00	112 600,00	0,00	0,00	0,00	0,00
4772	այդ թվում՝ համայնքի բյուջեի վարչական մասի պահուստային ֆոնդից ֆոնդային մաս կատարվող	x									
5000	Բ. ՈՉ ՖԻՆԱՆՍԱԿԱՆ ԱԿՏԻՎՆԵՐԻ ԳԾՈՎ ԾԱԽՍԵՐ (տող5100+տող5200+տող5300+տող5400)	x	61 478 023,20	X	61 478 023,20	64 022 373,20	X	64 022 373,20	30 858 298,00	X	30 858 298,00
	այդ թվում՝										
5100	1.1. ՀԻՄՆԱԿԱՆ ՄԻՋՈՑՆԵՐ (տող5110+տող5120+տող5130)	x	61 478 023,20	X	61 478 023,20	64 022 373,20	X	64 022 373,20	30 858 298,00	X	30 858 298,00
	այդ թվում՝										
5110	ՇԵՆՔԵՐ ԵՎ ՇԻՆՈՒԹՅՈՒՆՆԵՐ (տող5111+տող5112+տող5113)	x	59 828 023,20	X	59 828 023,20	59 622 373,20	X	59 622 373,20	28 156 298,00	X	28 156 298,00
	որից՝										
5111	- Շենքերի և շինությունների ձեռք բերում	5111									
5112	- Շենքերի և շինությունների կառուցում	5112	1 000 000,00	X	1 000 000,00	2 000 000,00	X	2 000 000,00	1 957 297,00	X	1 957 297,00











**Համայնքի բյուջեի հավելուրդի կամ պակասույթի (Դեֆիցիտի) կատարման վերաբերյալ**

Տարեկան հաստատված պլան		Տարեկան ճշտված պլան					Փաստացի			
Տողի	Ընդամենը	այդ թվում		Ընդամենը	այդ թվում	Ընդամենը	այդ թվում			
NN	(ս.4 + ս5)	արչական բյուջ	ֆոնդային բյուջե	(ս.7 + ս8)	վարչական բյուջե	ֆոնդային բյուջե	(ս.10 + ս11)	վարչական բյուջե	ֆոնդային բյուջե	
1	2	3	4	5	6	7	8	9	10	11
7000	ԸՆԴԱՄԵՆԸ ՀԱՎԵԼՈՒՐԴԸ ԿԱՍ ԴԵՖԻՑԻՏԸ (ՊԱԿԱՍՈՒՐԴԸ)	-25 148 820,20	-4 370 797,00	-20 778 023,20	-25 148 820,20	-4 370 797,00	-20 778 023,20	9 265 546,50	11 295 144,10	-2 029 597,60





8152	ՀՀ այլ համայնքների բյուջեներին										
8160	2. ՖԻՆԱՆՍԱԿԱՆ ԱԿՏԻՎՆԵՐ (տող8161+տող8170+տող8190+տող8201+ տող8202+տող8203)		25 148 820,20	4 370 797,00	20 778 023,20	25 148 820,20	4 370 797,00	20 778 023,20	-9 265 546,50	-11 295 144,10	2 029 597,60
	այդ թվում՝										
8161	2.1. Բաժնետոմսեր և կապիտալում այլ մասնակցություն (տող 8162+տող 8163 + տող 8164)										
	որից՝										
8162	- համայնքային սեփականության բաժնետոմսերի և կապիտալում համայնքի մասնակցության իրացումից մուտքեր	9213									
8163	- իրավ. անձ. կանոնադր. կապիտալում պետ. մասնակց, պետ. սեփակ. հանդիսացող անշարժ գույքի (բացառ. հարկի) ստ. արժեքի անավարտ զինուորային	9213									
8164	- բաժնետոմսեր և կապիտալում այլ մասնակցություն ձեռքբերում	6213									
8170	2.2. Փոխատվություններ (տող 8171+տող 8172 )										
	որից՝										
8171	- նախկինում տրամադրված փոխատվությունների դիմաց ստացվող մարումներից մուտքեր	9212									
8172	- փոխատվությունների տրամադրում	6212									
8190	2.3. Համայնքի բյուջեի միջոցների տարեսկզբի ազատ մնացորդը՝ (տող 8191+տող 8196-տող 8193)		25 148 820,20	4 370 797,00	20 778 023,20	25 148 820,20	4 370 797,00	20 778 023,20	25 299 088,20	4 521 065,00	20 778 023,20
	այդ թվում՝										
8191	2.3.1. Համայնքի բյուջեի վարչական մասի միջոցների տարեսկզբի ազատ մնացորդ (տող 8194+տող 8195)	9320	13 850 570,90	13 850 570,90	X	13 850 570,90	13 850 570,90	X	14 000 838,90	14 000 838,90	X
	որից՝										
8192	- ենթակա է ուղղման համայնքի բյուջեի վարչական մասից նախորդ տարում ֆինանսավորման ենթակա, սակայն չի նախատեսվում հարկային		4 370 797,00	4 370 797,00	X	4 370 797,00	4 370 797,00	X	4 521 065,00	4 521 065,00	X





